



SCHEDA PRODOTTO

CONTROTELAIO IN ABETE

IN OTTEMPERANZA ALLA LEGGE 126/91 E AL DL 1001/97

Documento

Mod. 15-04

Rev. 2

data 09-03-09

Pag. 1 di 1

LINEA LEGNO srl – Z.I. Baragiano – Balvano – 85050 Balvano (PZ) – Tel. 0971 993661-62 – Fax 0971.994022 – e-mail: info@linealegnogroup.it

MATERIALI IMPIEGATI

LEGNO Abete

ISTRUZIONI

Avvertenze


Il montaggio e lo smontaggio del controte laio deve essere fatto esclusivamente da personale competente.

L'operazione di montaggio deve essere curata soprattutto per la precisione di perpendicolarità del controte laio stesso ovvero rispettare la forma geometrica prevista per l'oggetto, senza forzature.

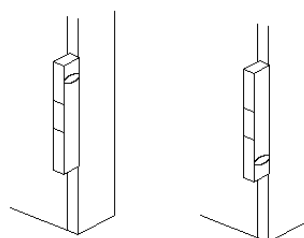
Al fine di verificare la perpendicolarità del controte laio porre sia all'interno della luce che sui lati filo muro la livella ruotando la stessa per controllo.

Il controte laio non deve avere evidenti segni di svirgolamento.

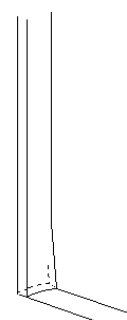
Per i controte lai con arco si deve porre particolare attenzione che i due montanti siano allo stesso livello al fine di evitare contorcimenti della struttura, si dovrà altresì verificare l'orizzontalità all'altezza delle spalle.



VERIFICA PERPENDICOLARITA' LATO INTERNO LUCE



verifica perpendicolarità lato filo muro



Esempio di forzatura alla base

Ecologia

Al termine dell'utilizzo affidarlo all'azienda comunale, attenendosi alle disposizioni di legge in materia di smaltimento.

Certificazioni

L'azienda Linea Legno srl è certificata UNI EN ISO 9001:2000 e UNI EN ISO 14001:2004

L'azienda Linea legno srl produce serramenti marcati Ce